

Specifikace

Rozsah	C65 0 to 1999 µS/cm
	C66 0.00 to 10.00 mS/cm
Odchylka	C65 1 µS/cm
	C66 0.01 mS/cm
Přenosť (@25 °C)	±2% F.S.
Teplotní rozdíl	Automatic, 0 to 50 °C with ±2% / °C
Kalibrace	Manual, at 1 point through trimmer
Sonda	C65 MA73075 (replaceable)
	C66 MA73076 (replaceable)
Prostředí	0 to 50 °C; 100% RH
Typ baterie	3 x 1.5V, alkaline
Životnost baterie	approx. 250 hours of continuous use
Rozměry	165 x 30 x 30 mm
Váha	80 g

Náhradní díly

MA73075	Replaceable Conductivity probe, LR
MA73076	Replaceable Conductivity probe, HR
M10031B	1413 µS/cm calibration solution, 20 mL (25 pcs.)

Certifikace

Přístroje Milwaukee odpovídají evropským směrnici CE. Zařízení. Nezacházejte s tímto výrobkem jako s domovním odpadem. Předejte jej na příslušné sběrné místo pro recyklaci elektrických a elektronických zařízení. Likvidace vybitých baterií. Tento výrobek obsahuje baterie. Nevyhazujte je s ostatním domovním odpadem. Předejte je na příslušné sběrné místo k recyklaci. Vezměte prosím na vědomí: správná likvidace produktu a baterie zabraňuje potenciálním negativním dopadům na lidské zdraví a životní prostředí. Pro podrobné informace kontaktujte místní službu pro likvidaci domovního odpadu nebo navštivte www.milwaukeeinstruments.com (USA & CAN) nebo www.milwaukeeinst.com.

Doporučení

Před použitím tohoto produktu se ujistěte, že je zcela vhodný pro vaši konkrétní aplikaci a pro prostředí, ve kterém se používá. Jakákoli úprava provedená uživatelem na dodaném zařízení může ohrozit výkon měřiče. Pro vaši bezpečnost a bezpečnost měřiče nepoužívejte ani neskladujte měřidlo v nebezpečném prostředí. Abyste předešli poškození nebo popálení, neprovádějte žádná měření v mikrovlnných troubách.

Záruka

Na tyto nástroje se vztahuje záruka na vady materiálu a výroby po dobu 2 let od data nákupu. Na sondu je poskytována záruka 1 rok. Tato záruka je omezena na opravu nebo bezplatnou výměnu, pokud přístroj nelze opravit. Na poškození způsobené nehodami, nesprávným používáním, manipulací nebo nedostatkem předepsané údržby se záruka nevztahuje. Pokud je vyžadován servis, obraťte se na místní technický servis přístrojů Milwaukee. Pokud se na opravu nevztahuje záruka, budete informováni o vzniklých poplatcích. Při přepravě jakéhokoli měřiče se ujistěte, že je správně zabalen pro úplnou ochranu.

ISTR65_07_20-2



Manuál

C65 & C66 Waterproof EC Pens

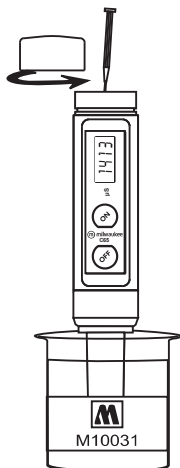


milwaukeeinstruments.com
(USA & CAN)
milwaukeeinst.com



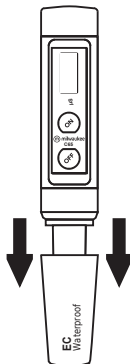
Kalibrace

- ☑ Ponořte přístroj do kalibračního roztoku 1413 $\mu\text{S/cm}$ (M10031).
- ☑ Odšroubujte víčko přihrádky na baterie na horní straně glukometru.
- ☑ Nechte hodnotu stabilizovat a pomocí malého šroubováku otáčejte kalibračním trimrem uvnitř bateriového prostoru, dokud se na displeji nezobrazí „1413“ pro C65 nebo „1,41“ pro C66.
- ☑ Nasaďte víčko přihrádky na baterie.
- ☑ Kalibrace je nyní dokončena.

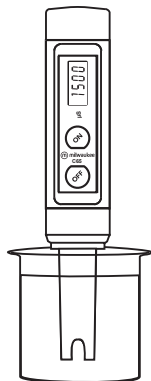


Příručka

- ☑ Odstraňte ochranný kryt.
- ☑ Zapněte měřič stisknutím tlačítka ON.
- ☑ Ponořte sondu do testovaného roztoku
- ☑ Jemně promíchejte a počkejte, až se hodnota stabilizuje.



- ☑ Po použití opláchněte elektrodu vodou, abyste minimalizovali kontaminaci.
- ☑ Po použití vždy nasaďte ochranný kryt.



Poznámka: pokud je naměřená hodnota mimo rozsah, na displeji se zobrazí „1“.



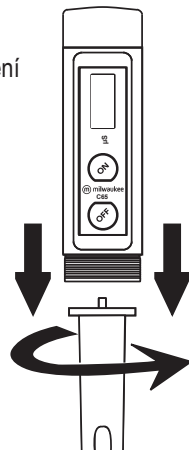
Výměna sondy

Sonda lze snadno vyměnit následujícím způsobem:

- ☑ Odstraňte ochranný kryt.
- ☑ Odšroubujte plastový kroužek na horní straně sondy.
- ☑ Vytáhněte sondu MA73075 (nebo MA73076) a vyměňte ji za novou (zarovnejte barevný kolík směrem ke straně LCD).



Ujistěte se, že jsou těsnění na svém místě před



zašroubování plastového kroužku zpět.

VÝMĚNA BATERIE

Při výměně baterií odšroubujte víčko přihrádky na baterie a vyměňte všechny tři 1,5V baterie, přičemž dbejte na jejich polaritu. Před zašroubováním uzávěru se ujistěte, že je těsnění na svém místě. Baterie by měly být vyměňovány pouze v prostředí, které není nebezpečné, za použití typu baterií uvedeného v tomto návodu k obsluze.